

Enquête Afep sur les prélèvements obligatoires¹

REPRESENTATIVITE DES 88 ENTREPRISES AYANT REPONDU A L'ETUDE AFEP AU SEIN DES GRANDES ENTREPRISES

En France	Total GE (source INSEE)	Echantillon Afep
Nombre d'entreprises	243	88
Effectif employé	4,5 M	1,8 M
Chiffre d'affaires	1 384 000 M€	576 270 M€
Valeur ajoutée	344 000 M€	185 9400 M€
Dépenses de recherche	17 540 M€	8 770 M€

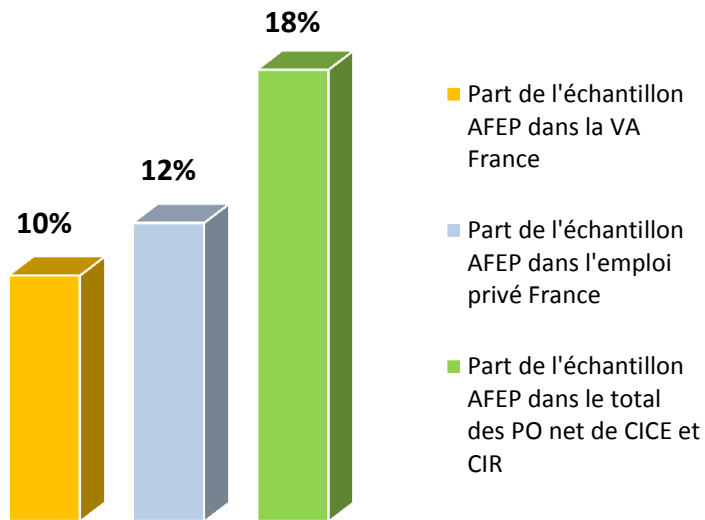
METHODE RETENUE

La méthode utilisée dans la présente enquête est différente de celle retenue pour les précédentes s'agissant des aspects suivants :

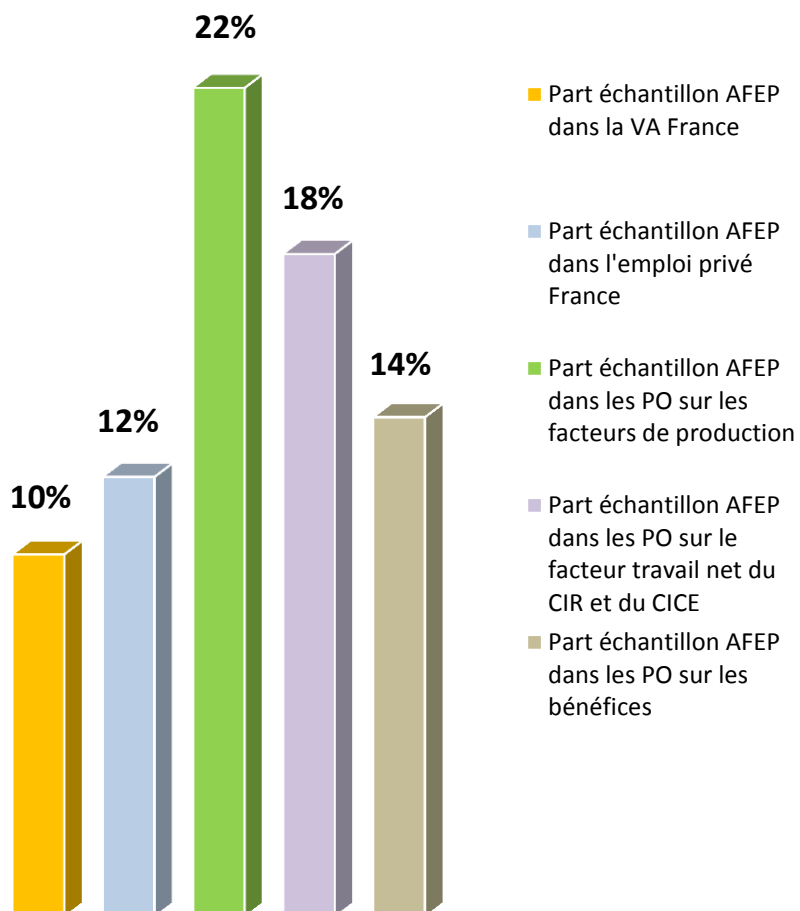
- Les prélèvements obligatoires sur le facteur travail :
 - regroupent les cotisations sociales patronales mais également les impôts et taxes pesant sur le travail (forfait social, taxe sur les salaires, versement transport, formation professionnelle, taxe d'apprentissage, effort de construction et « *taxe de 75 %* ») ;
 - sont minorés du crédit d'impôt recherche et du crédit d'impôt compétitivité emploi.
- Les prélèvements obligatoires sur les facteurs de production contiennent la CET, les IFER, la taxe foncière, la taxe sur les bureaux en Ile de France, la contribution sociale de solidarité des sociétés (C3S), la taxe sur les véhicules de sociétés, l'IFA et les autres impôts de production quand ils ont été renseignés (TASCOM, taxe sur les dépenses de publicité...). Ils ne comprennent ni les impôts afférents au facteur travail désormais pris en compte dans la première catégorie, ni les impôts dits sur les « *produits* » : en pratique, celle-ci a été réalisée à partir de la liste des prélèvements obligatoires figurant dans le compte D292 de la comptabilité nationale dont les résultats sont publiés chaque année par l'INSEE.

¹ Données définitives de 88 entreprises de l'Afep pour l'exercice 2013.

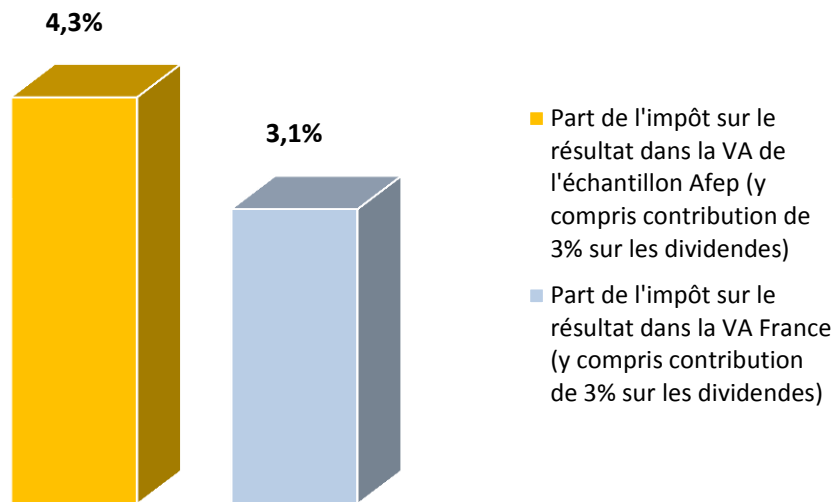
POIDS DE 88 ENTREPRISES DE L'AFEP DANS LES PO SUPPORTES PAR LES ENTREPRISES



POIDS DE 88 ENTREPRISES DE L'AFEP PAR NATURE D'IMPOSITION



COMPARAISON DU POIDS DE L'IS DANS LA VA NATIONALE VERSUS VA DE 88 ENTREPRISES DE L'AFEP



CONCLUSION

La contribution aux prélèvements obligatoires des entreprises de l'Afep ayant répondu à l'enquête est supérieure à leur poids dans l'économie française et ce pour chaque « famille » de prélèvements obligatoires.