



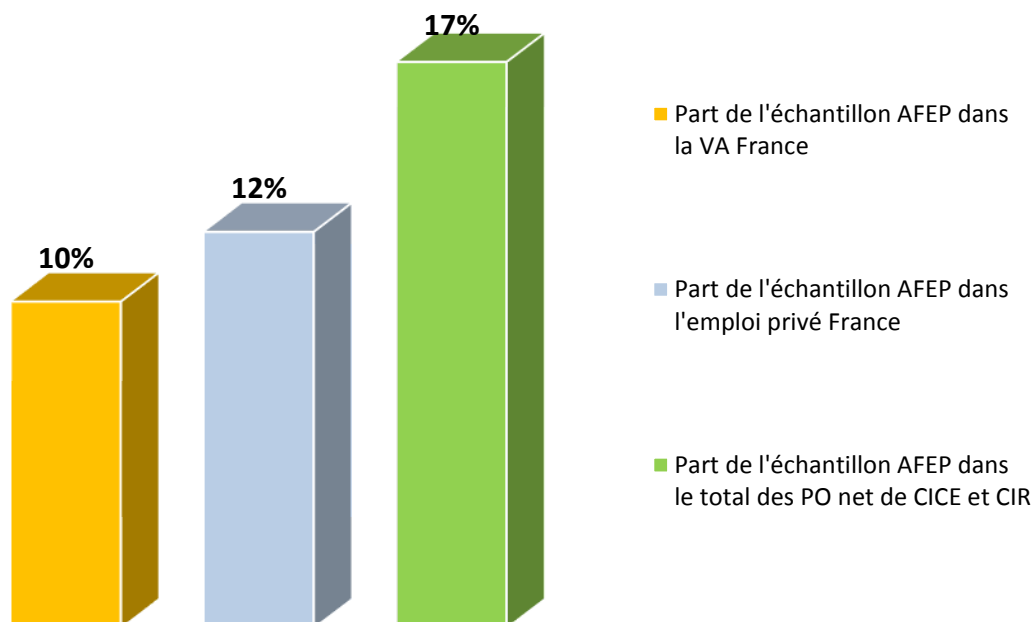
## Enquête Afep sur les prélèvements obligatoires<sup>1</sup> acquittés

### par les entreprises de l'Afep

#### REPRESENTATIVITE DES 91 ENTREPRISES AYANT REPONDU A L'ETUDE AFEP AU SEIN DES GRANDES ENTREPRISES

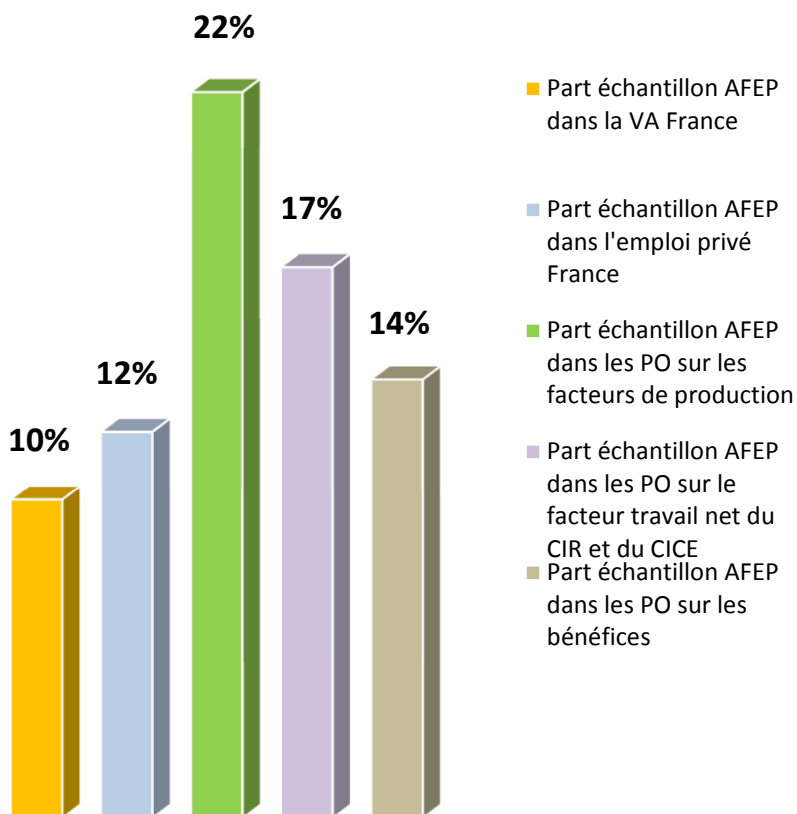
En France	Total GE (source INSEE)	Echantillon Afep
Nombre d'entreprises	243	91
Effectif employé	4,5 M	1,8 M
Chiffre d'affaires	1 396 000 M€	581 653 M€
Valeur ajoutée	338 000 M€	185 714 M€

#### POIDS DE 91 ENTREPRISES DE L'AFEP DANS LES PO SUPPORTES PAR LES ENTREPRISES

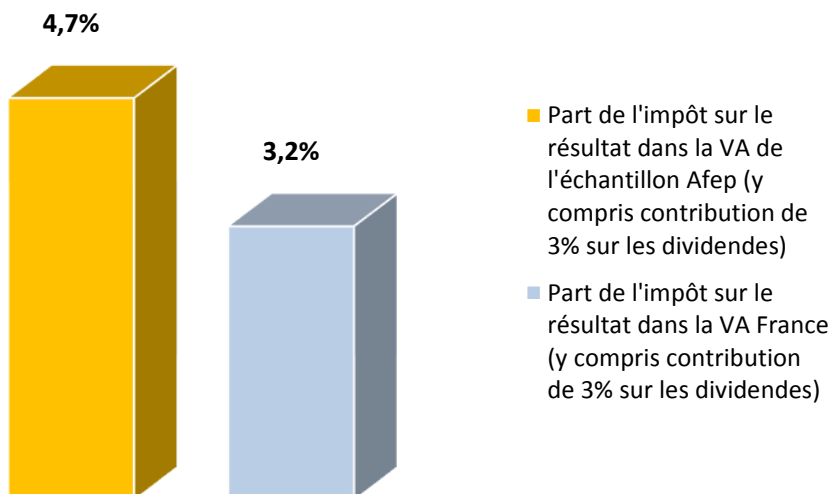


<sup>1</sup> Données définitives de 91 entreprises de l'Afep pour l'exercice 2014.

**POIDS DE 91 ENTREPRISES DE L'AFEP PAR NATURE D'IMPOSITION**



**COMPARAISON DU POIDS DE L'IS DANS LA VA NATIONALE VERSUS VA DE 91 ENTREPRISES DE L'AFEP**



## CONCLUSION

Comme l'année passée, la contribution aux prélèvements obligatoires des entreprises de l'Afep ayant répondu à l'enquête est supérieure à leur poids dans l'économie française et ce pour chaque « famille » de prélèvements obligatoires.

## METHODE RETENUE

La méthode utilisée dans la présente enquête est fondée sur les éléments suivants :

- les prélèvements obligatoires sur le facteur travail :
  - regroupent les cotisations sociales patronales mais également les impôts et taxes pesant sur le travail (forfait social, taxe sur les salaires, versements transport, formation professionnelle, taxe d'apprentissage, effort de construction et « *taxe de 75 %* ») ;
  - sont minorés du crédit d'impôt recherche et du crédit d'impôt compétitivité emploi.
- les prélèvements obligatoires sur les facteurs de production contiennent la CET, les IFER, la taxe foncière, la taxe sur les bureaux en Ile de France, la contribution sociale de solidarité des sociétés (C3S), la taxe sur les véhicules de sociétés, l'IFA et les autres impôts de production quand ils ont été renseignés (TASCOM, taxe sur les dépenses de publicité...). Ils ne comprennent ni les impôts afférents au facteur travail désormais pris en compte dans la première catégorie, ni les impôts dits sur les « *produits* » : pour des raisons de fiabilité de l'étude, celle-ci a été réalisée à partir de la liste des prélèvements obligatoires figurant dans le compte D292 de la comptabilité nationale dont les résultats sont publiés chaque année par l'INSEE.
- Les prélèvements sur le résultat comprennent l'impôt sur les sociétés et la contribution de 3 % sur les revenus distribués.